

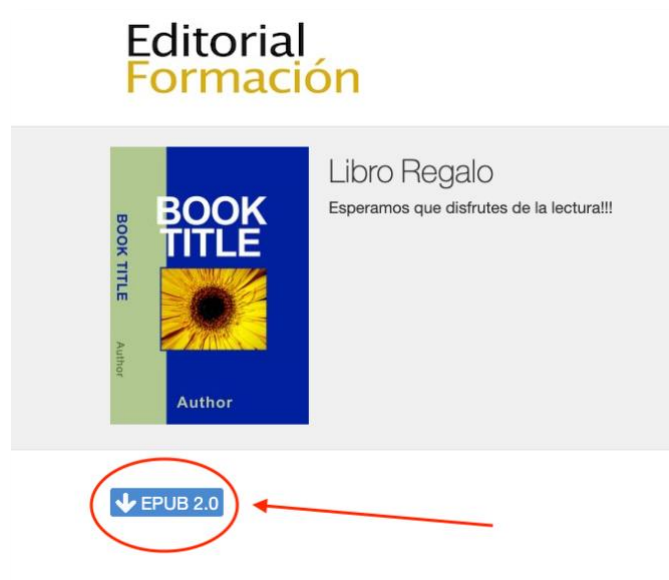
---

## AYUDA PARA LA DESCARGA DE UN E-BOOK

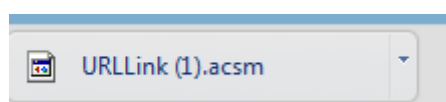
### 1.- Como obtener el e-book de un enlace

---

El libro puede llegarte a través de un mail o directamente te hagan llegar un enlace, al pulsar sobre el mismo, te abrirá el navegador web, donde verás la portada del libro y un botón de descarga con la palabra EPUB:



Al pinchar sobre ella, se descargará un archivo. Si el libro que recibes no lleva protección DRM, recibirás directamente el archivo en formato epub o PDF. En caso de que lleve DRM de Adobe, recibirás un archivo con el nombre URLLink.acsm:



Este es un archivo ejecutable, que debes abrir usando un programa específico compatible con el DRM de Adobe, y que al comprobar si tu usuario está activo, autorizará a la descarga del libro.

Para este caso, sigue las instrucciones siguientes para obtener el e-book.

Previamente, debes tener un usuario activo en Adobe, y tener claro el mail y contraseña del usuario.

Si no tienes usuario, primer debes darte de alta en Adobe ([www.adobe.com](http://www.adobe.com)), una vez dado de alta, deberás descargarte el programa Adobe Digital Editions u otro programa que sea compatible con el DRM de Adobe.

---

## 2.- Descarga en PC / Mac

Antes de descargar el libro, debes tener instalado el programa **Adobe Digital Editions**, o cualquier otro programa compatible con Adobe DRM.

Visita la web de Adobe y descarga el programa ([descarga](#)). Instala el programa en el equipo.

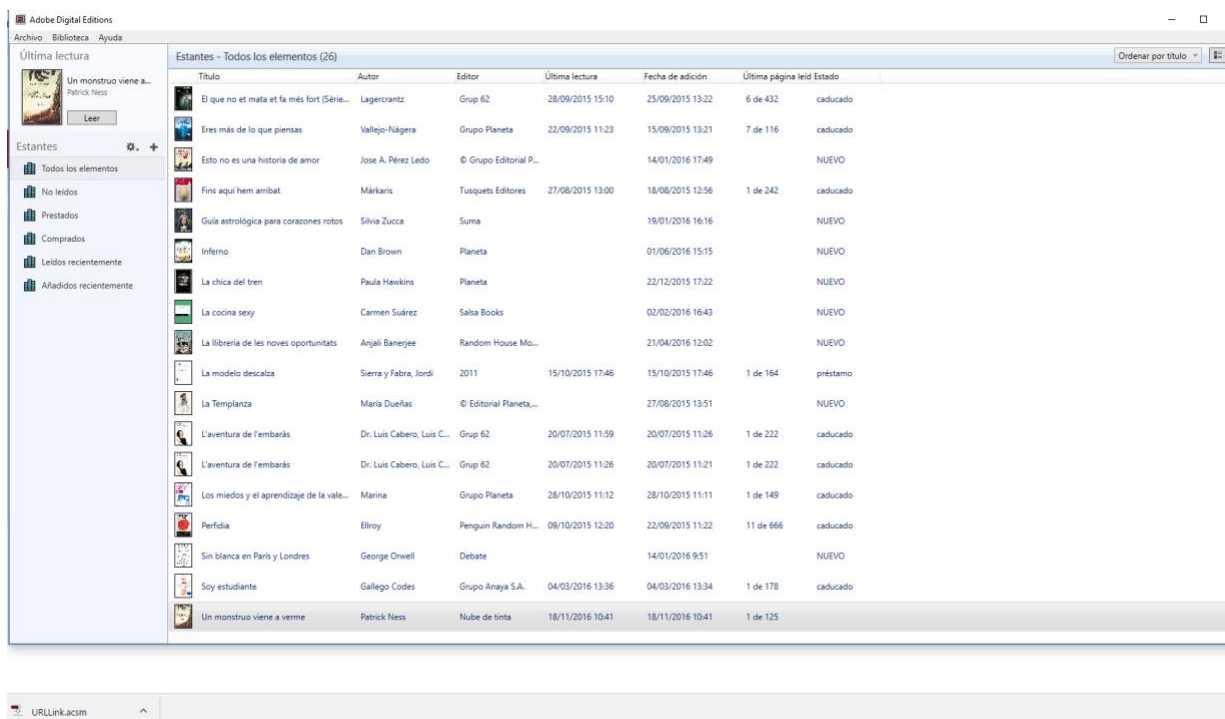
Una vez instalado, puedes autorizar el equipo con tu usuario de Adobe, o podrás hacerlo cuando vayas a abrir el primer libro que descargues, ya que el programa te pedirá que te identifiques y autorices al equipo.

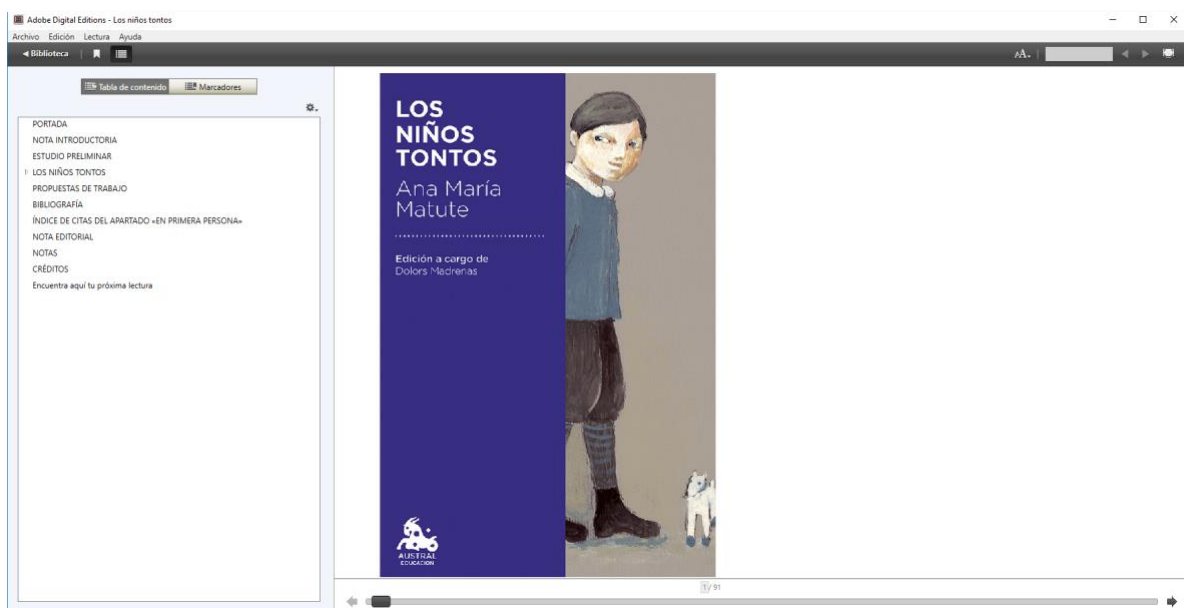
Como se indica en el punto 1 de descarga del archivo de la web donde se ofrece el libro, pincha sobre el botón EPUB y descarga el archivo URLLink.acsm, ejecuta el archivo para abrirlo.

Si no te lo abre por defecto Adobe Digital Editions, elige esta aplicación para hacerlo clicando botón derecho (sobre el archivo) y seleccionar Adobe Digital Editions o el programa que te hayas instalado para la lectura del libro.

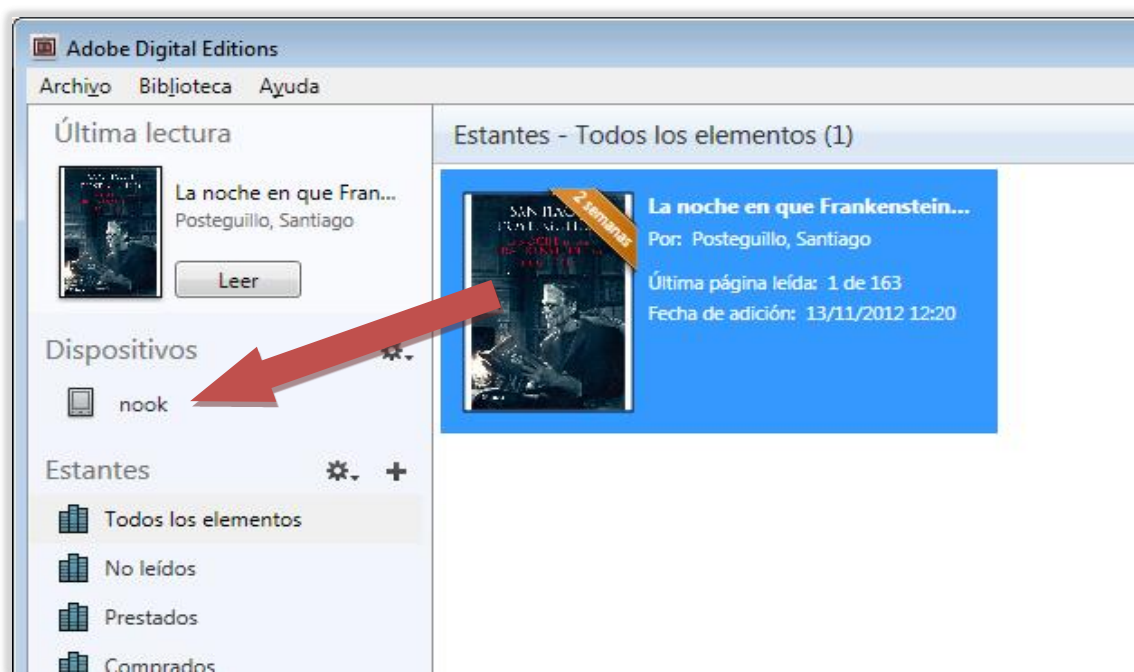
Una vez ejecutado el archivo URLLink.acsm, y si no habías autorizado el equipo, te pedirá que insertes tu usuario de Adobe, una vez hecho, se le asignará la licencia de su Adobe ID y empezará la descarga del e-book.

Y se incorpora automáticamente el libro en su biblioteca:





Si lo quieres pasar a un eReader, tienes que conectarlo vía USB al PC/Mac y arrastrar el fichero sobre el E-reader conectado:



---

### 3.- Descarga en dispositivos móviles o tabletas

---

**NOTA: es posible que algunos dispositivos o navegadores no sean capaces de realizar la descarga y ejecutar el archivo URLLink.acsm**

Para la descargar el libro en un dispositivo móvil o tableta, a través del navegador del mismo, seguir los pasos descritos en el apartado de 2.- Descarga en PC/Mac.

O puedes pasarte por correo el archivo URLLink.acsm descargado previamente en un PC o Mac; para ejecutarlo o abrirlo, necesitarás tener instalado en tu dispositivo, una app compatible con Adobe DRM (Adobe Digital Editions, BlueFire Reader, etc...)

Igualmente, es necesario tener una cuenta de Adobe autorizando la app para la apertura del libro, siendo la misma con la que se ha abierto en el PC o Mac en el caso de haber realizado este paso con anterioridad.

Si tienes dudas, puedes consultar la web de ayuda de Adobe:

<http://www.adobe.com/es/solutions/ebook/digital-editions/faq.html>

---